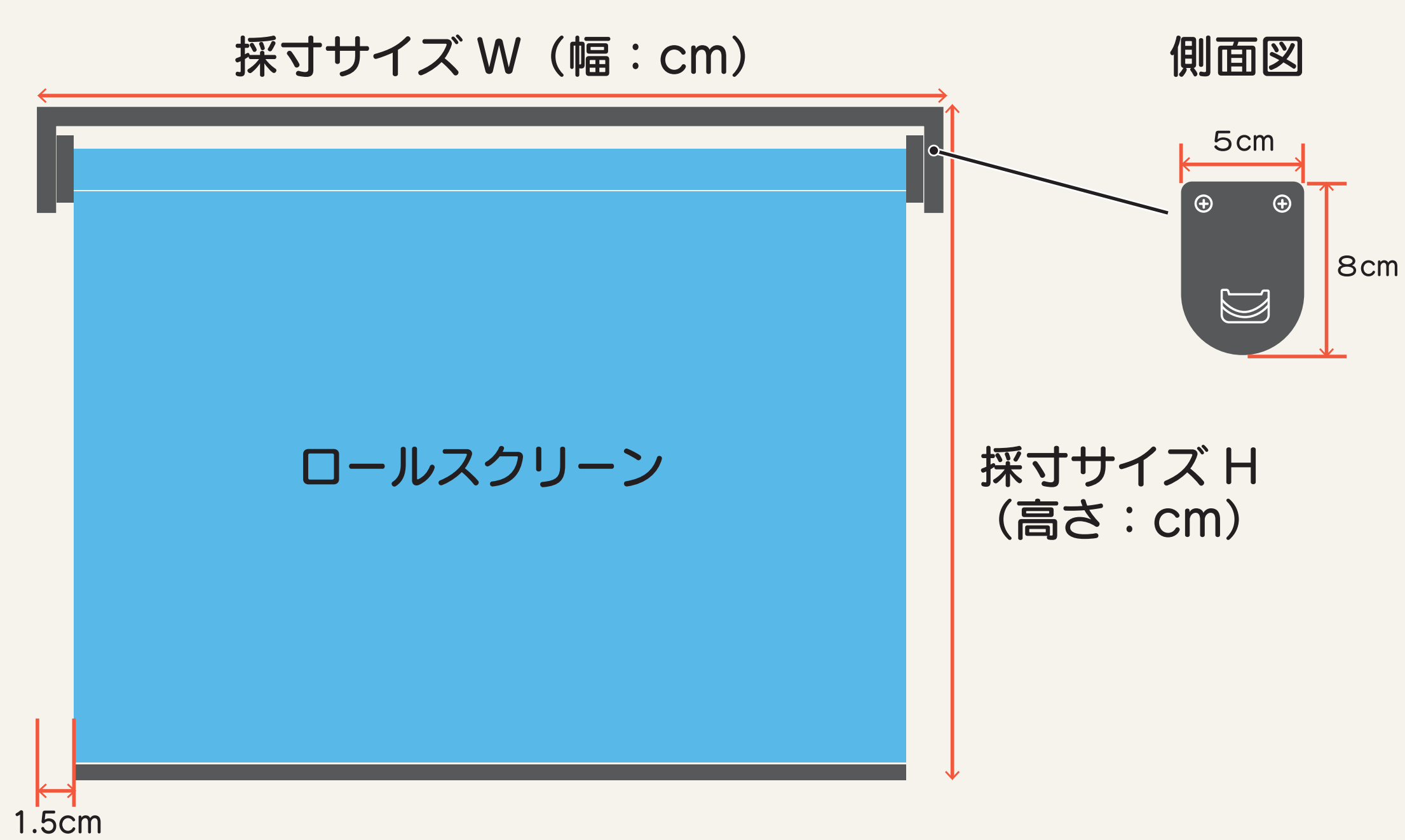


測定方法

下記測定方法をご参照の上、ご注文ください。

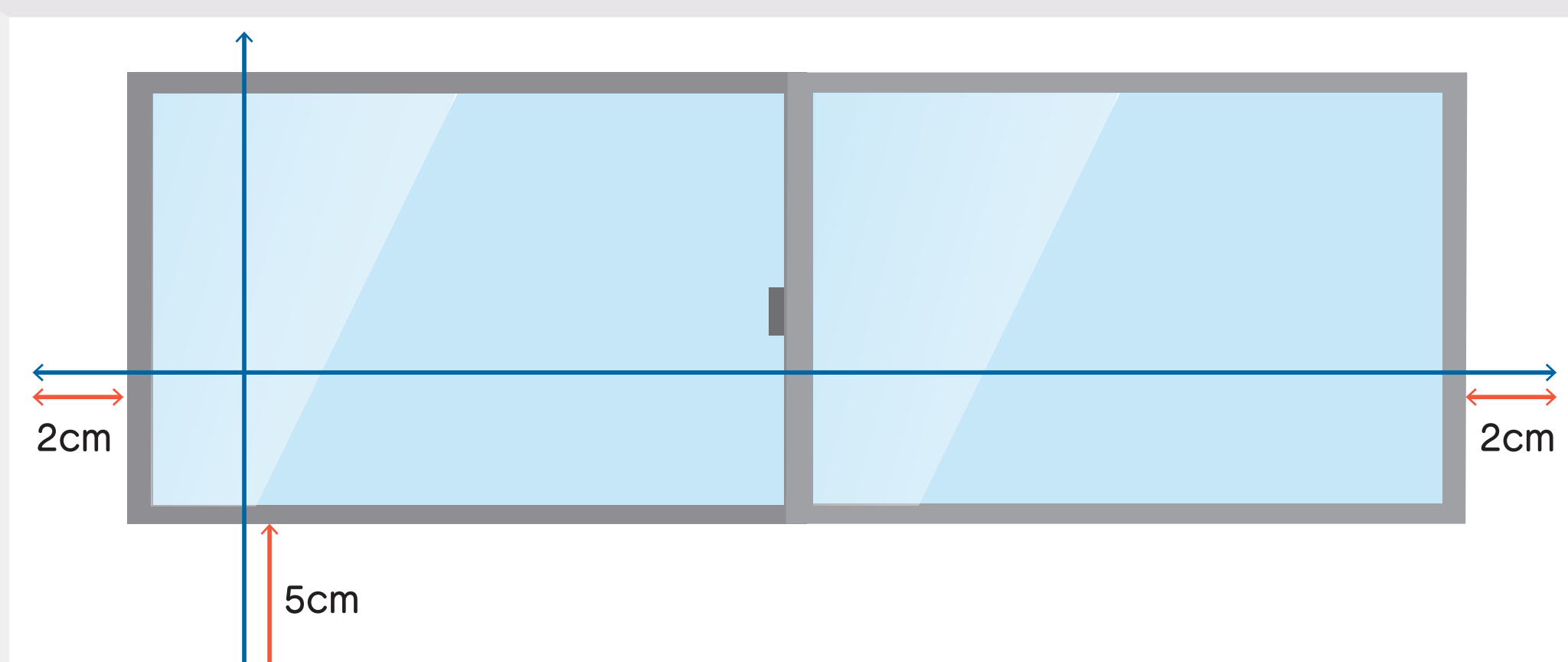


※ロールスクリーン幅は、製品サイズより3cm程度短くなりますのでご注意ください。

出窓タイプ①

両側の壁面スペースにゆとりがある窓

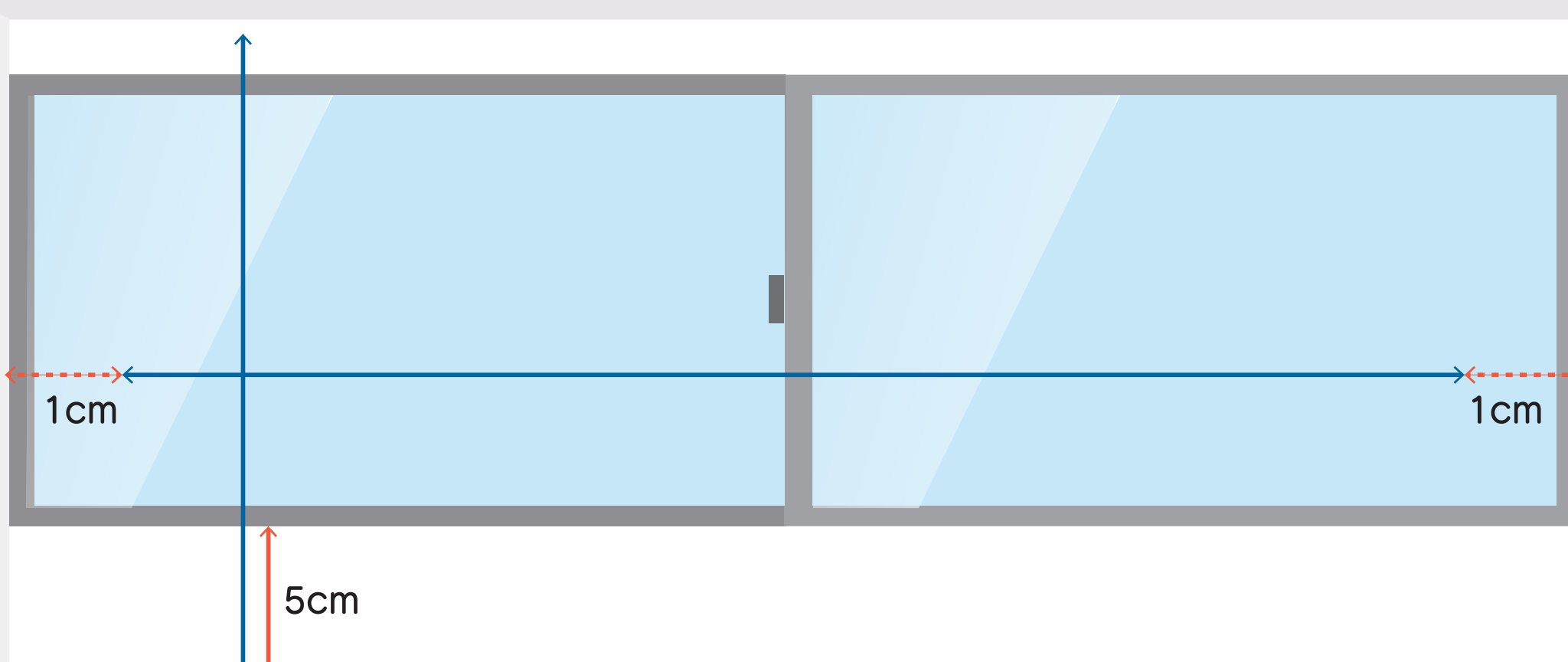
- ◆高さ (H) は、天井から窓枠最下部より 5cm 程度長く測定してください。
- ◆幅 (W) は、窓枠左右両端よりそれぞれ 2cm 程度長く測定してください。



出窓タイプ②

両側の壁面スペースにゆとりがない窓

- ◆高さ (H) は、天井から窓枠最下部より 5cm 程度長く測定してください。
- ◆幅 (W) は、窓枠左右両端よりそれぞれ 1cm 程度短く測定してください。




※ロールスクリーン幅は、製品サイズより3cm程度短くなりますのでご注意ください。

掃出し窓タイプ①

両側の壁面スペースにゆとりがある窓


- ◆高さ (H) は、天井から床までの高さを測定してください。
- ◆幅 (W) は、窓枠左右両端よりそれぞれ 2cm 程度長く測定してください。



掃出し窓タイプ②

両側の壁面スペースにゆとりがない窓

- ◆高さ (H) は、天井から床までの高さを測定してください。
- ◆幅 (W) は、窓枠左右両端よりそれぞれ 1cm 程度短く測定してください。



※ロールスクリーン幅は、製品サイズより3cm程度短くなりますのでご注意ください。